



SLOVENSKO GOSPODARSTVO V LETU 2022

mag. Mojca Kunšek, direktorica

Novinarska konferenca, 10. maj 2023

Slovensko gospodarstvo v letu 2022

- 1 Podjetništvo in AJPES v letu 2022
- 2 Podatki letnih poročil o poslovanju slovenskega gospodarstva v letu 2022
- 3 Tekoči podatki o podjetništvu in likvidnosti v letu 2023
- 4 Vprašanja in odgovori

Podjetništvo in AJPEŠ v letu 2022

1 2,8 % rast števila poslovnih subjektov v Poslovnem registru Slovenije na dan 31. 12. (+1,3 % GD, +5,2 % SP)

Poslovni subjekti 2022/2021	31.3.	30.6.	30.9.	31.12.
Gospodarske družbe	100,6	100,9	101,0	101,3
Samostojni podjetniki	107,2	106,4	106,0	105,2
SKUPAJ	103,5	103,3	103,0	102,8

2 Rast števila s.p. normirancev (v letu 2022 delež 55,3 %, v letu 2021 52,1 %)

Število po letih	2022	2021	2020	Indeks 2022/2021	Indeks 2021/2020
Samostojni podjetniki	49.770	50.743	51.603	98,1	98,3
Samostojni podjetniki "normiranci"	61.671	55.167	47.284	111,8	116,7

Podjetništvo in AJPES v letu 2022

3 12,4 % rast prejemkov na transakcijskih računih pri ponudnikih plačilnih storitev v Sloveniji

Vrsta subjekta	2022	2021	2020	Indeks 2022/2021	Indeks 2021/2020
Pravne osebe	356.771.317	317.996.015	299.822.077	112,2	106,1
Samostojni podjetniki in druge fizične osebe	11.565.912	9.686.467	8.320.563	119,4	116,4
SKUPAJ	368.337.229	327.682.482	308.142.640	112,4	106,3

4 9,2 % zmanjšanje števila začetih postopkov zaradi insolventnosti (2022/2021)

Leto	Stečaji	Prisilne poravnave	Prisilne likvidacije	Skupaj
2019	1.294	46	95	1.435
2020	1.125	49	95	1.269
2021	1.016	38	43	1.097
2022	938	19	39	996





Podatki letnih poročil o poslovanju slovenskega gospodarstva v letu 2022

Letna poročila poslovnih subjektov za leto 2022

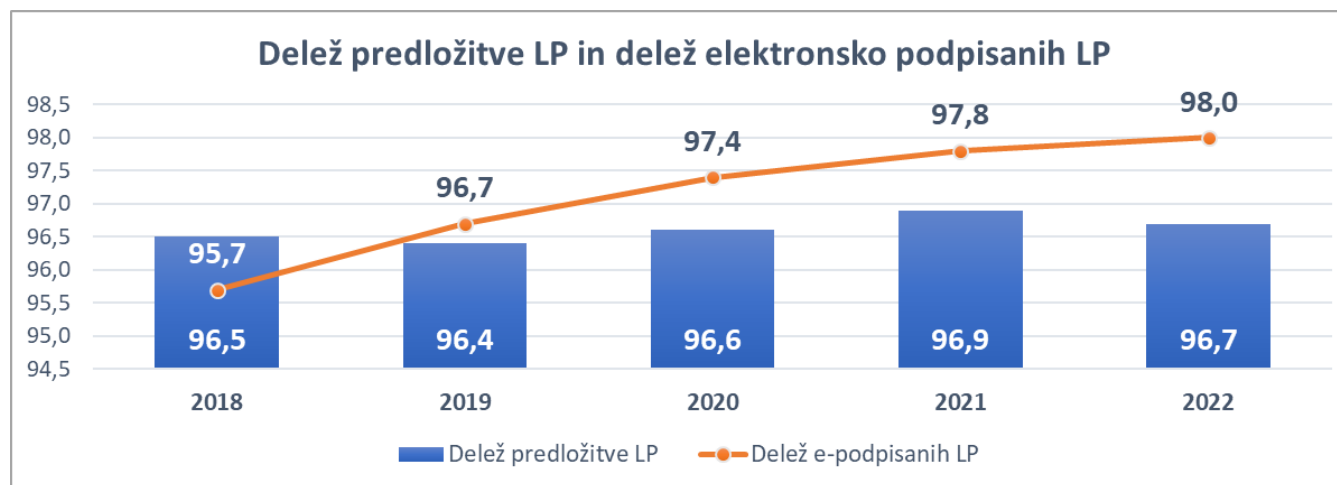
96,7 %

delež predloženih
LP 2022

98,0 %

delež elektronsko
podpisanih LP 2022

Število zavezancev LP	2022	2021	2020	Indeks 2022/2021	Indeks 2021/2020
Gospodarske družbe	73.313	72.168	71.720	102	101
Zadruge	420	434	439	97	99
Samostojni podjetniki	49.840	50.795	51.600	98	98
Pravne osebe javnega prava	2.880	2.891	2.920	100	99
Pravne osebe zasebnega prava	6.996	6.945	6.885	101	101
Društva	23.431	23.591	23.984	99	98
SKUPAJ	156.880	156.824	157.548	100	100



Poslovanje slovenskega gospodarstva v letu 2022



nominalno



realno

Gospodarske družbe



Neto čisti dobiček

6.085 mio EUR → ind. 107 **(99)**



Prihodki

146.982 mio EUR → ind. 123 **(113)**



Število zaposlenih

535.551 → ind. 104



Neto dodana vrednost na zaposlenega

55.688 EUR → ind. 104 **(96)**

Samostojni podjetniki



Neto podjetnikov dohodek

433 mio EUR → ind. 107 **(98)**



Prihodki

6.054 mio EUR → ind. 119 **(110)**



Število zaposlenih

40.378 → ind. 105



Neto dodana vrednost na nosilca dejavnosti in njegove zaposlene

18.413 EUR → ind. 110 **(101)**



Gospodarske družbe v letu 2022 – sredstva in obveznosti do virov sredstev

14 %

rast denarnih
sredstev na računih

9 %

rast kapitala

11 %

rast zadolženosti
(dolg. in krat.
obveznosti)

	Znesek v mio EUR		Indeks		Delež v %	
	31.12.2022	31.12.21=100	31.12.2022	31.12.2021	31.12.2022	31.12.2021
I. SREDSTVA	128.311	111	100,0	100,0	100,0	100,0
Dolgoročna sredstva	70.727	108	55,1	56,7		
- Opredmetena osnovna sredstva	42.242	106	32,9	34,5		
- Dolgoročne finančne naložbe	18.793	113	14,6	14,4		
Kratkoročna sredstva	55.970	115	43,6	42,2		
- Zaloge	15.011	123	11,7	10,6		
- Kratkoročne finančne naložbe	7.986	107	6,2	6,5		
- Kratkoročne poslovne terjatve	21.819	113	17,0	16,6		
- Denarna sredstva	10.764	114	8,4	8,2		
II. OBVEZNOSTI DO VIROV SREDSTEV	128.311	111	100,0	100,0	100,0	100,0
Kapital	62.792	109	48,9	49,7		
Dolgoročne obveznosti	23.453	107	18,3	18,9		
- Dolgoročne finančne obveznosti	21.640	107	16,9	17,4		
Kratkoročne obveznosti	35.615	114	27,8	27,1		
- Kratkoročne finančne obveznosti	10.895	115	8,5	8,2		
- Kratkoročne poslovne obveznosti	24.720	113	19,3	18,9		

Gospodarske družbe v letu 2022 – prihodki in odhodki

23 %

rast prihodkov

26 %

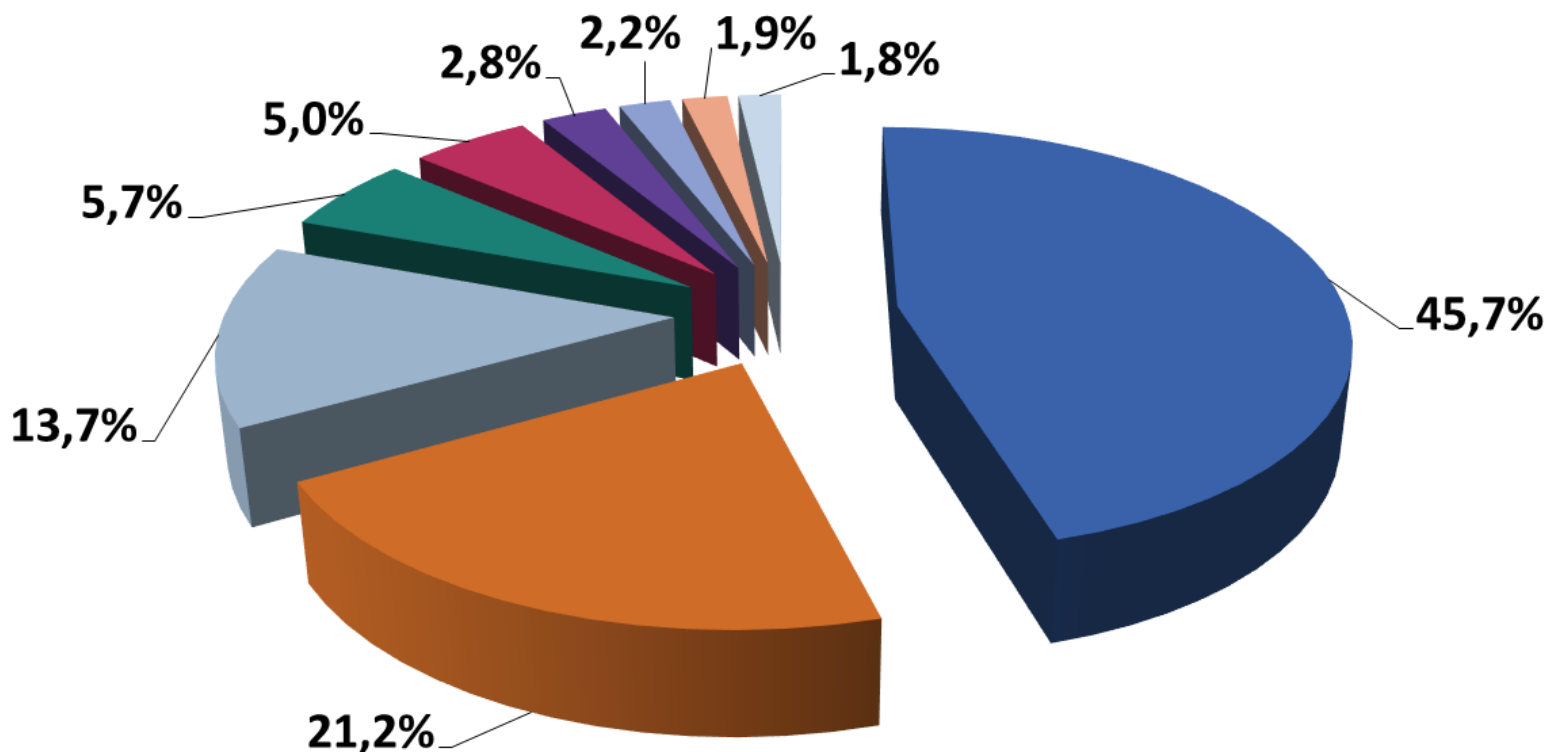
rast prihodkov od
prodaje na tujih trgih

+

izid iz poslovanja in iz
financiranja

	Znesek v mio EUR		Indeks	Delež v %	
	2022	2021	2022/2021	2022	2021
PRIHODKI SKUPAJ	146.982	119.216	123	100,0	100,0
POSLOVNI PRIHODKI	144.842	117.571	123	98,5	98,6
- Čisti prihodki od prodaje na domačem trgu	76.815	63.147	122	52,3	53,0
- Čisti prihodki od prodaje na trgu EU	48.119	38.492	125	32,7	32,3
- Čisti prihodki od prodaje na trgu izven EU	16.008	12.331	130	10,9	10,3
- Drugi poslovni prihodki	2.960	2.942	101	2,0	2,5
FINANČNI PRIHODKI	1.927	1.415	136	1,3	1,2
DRUGI PRIHODKI	213	231	92	0,1	0,2
ODHODKI SKUPAJ	139.721	112.448	124	100,0	100,0
POSLOVNI ODHODKI	138.169	111.237	124	98,9	98,9
Stroški blaga, materiala in storitev	113.172	88.561	128	81,0	78,8
- stroški energije	3.773	2.350	161	2,7	2,1
Stroški dela	17.883	16.089	111	12,8	14,3
- stroški plač	13.069	11.805	111	9,4	10,5
Odpisi vrednosti	5.267	5.113	103	3,8	4,5
Drugi poslovni odhodki	1.847	1.474	125	1,3	1,3
FINANČNI ODHODKI	1.393	1.083	129	1,0	1,0
DRUGI ODHODKI	159	128	124	0,1	0,1
POSLOVNI IZID	7.262	6.769	107	-	-
- iz poslovanja	6.674	6.334	105	-	-
- iz financiranja	534	331	161	-	-
- iz drugega delovanja	54	103	52	-	-

Gospodarske družbe v 2022 – prihodki na tujem trgu po dejavnosti



■ C Predelovalne dejavnosti

■ D Oskrba z električno energijo, plinom in paro

■ K Finančne in zavarovalniške dejavnosti

■ J Informacijske in komunikacijske dejavnosti

■ Ostale dejavnosti

■ G Trgovina, vzdrževanje in popravila motornih vozil

■ H Promet in skladiščenje

■ M Strokovne, znanstvene in tehnične dejavnosti

■ F Gradbeništvo

Gospodarske družbe v letu 2022 – prihodki in neto dodana vrednost

42 %

rast prihodkov na področju oskrbe z električno energijo, plinom in paro

Neto dodana vrednost /zaposlenega 55.688 EUR

- 7 dejavnosti pod slovenskim povprečjem

- 11 dejavnosti nad povprečjem (najvišja na področju poslovanja z nepremičninami)

PODROČJA DEJAVNOSTI (zneski v tisoč EUR)	Prihodki skupaj		Neto dodana vrednost		znesek na zaposlenega v EUR
	2022	indeks 2022/2021	2022	indeks 2022/2021	
SKUPAJ	146.982.167	123	29.823.639	108	55.688
A Kmetijstvo in lov, gozdarstvo, ribištvo	537.300	120	154.159	112	57.865
B Rudarstvo	350.476	119	129.015	123	64.899
C Predelovalne dejavnosti	42.502.638	118	11.155.813	111	57.723
D Oskrba z električno energijo, plinom in paro	14.875.344	142	612.072	52	82.030
E Oskrba z vodo, ravnanje z odpadki, saniranje okolja	1.911.476	112	448.395	102	46.155
F Gradbeništvo	7.652.891	122	2.050.241	122	39.085
G Trgovina, vzdrževanje in popravila motornih vozil	47.744.891	126	5.328.065	103	58.040
H Promet in skladiščenje	8.003.833	120	2.669.345	117	63.061
I Gostinstvo	2.077.035	136	824.461	123	36.807
J Informacijske in komunikacijske dejavnosti	4.472.177	112	1.822.284	107	77.981
K Finančne in zavarovalniške dejavnosti	4.853.779	129	219.783	78	77.527
L Poslovanje z nepremičninami	1.365.046	111	615.141	116	109.601
M Strokovne, znanstvene in tehnične dejavnosti	6.775.088	120	2.101.759	115	58.051
N Druge raznovrstne poslovne dejavnosti	2.135.252	127	953.573	113	33.250
O Dejavnost javne uprave in obrambe, dej. obvezne socialne varnosti	10.183	111	5.653	109	41.827
P Izobraževanje	132.991	118	60.240	111	38.930
Q Zdravstvo in socialno varstvo	709.054	108	382.551	106	54.209
R Kulturne, razvedrilne in rekreacijske dejavnosti	641.829	132	194.750	133	60.486
S Druge dejavnosti	230.884	119	96.341	117	34.239

Poslovanje gospodarskih družb v letu 2022, po velikosti

4 %

rast števila
zaposlenih

7 %

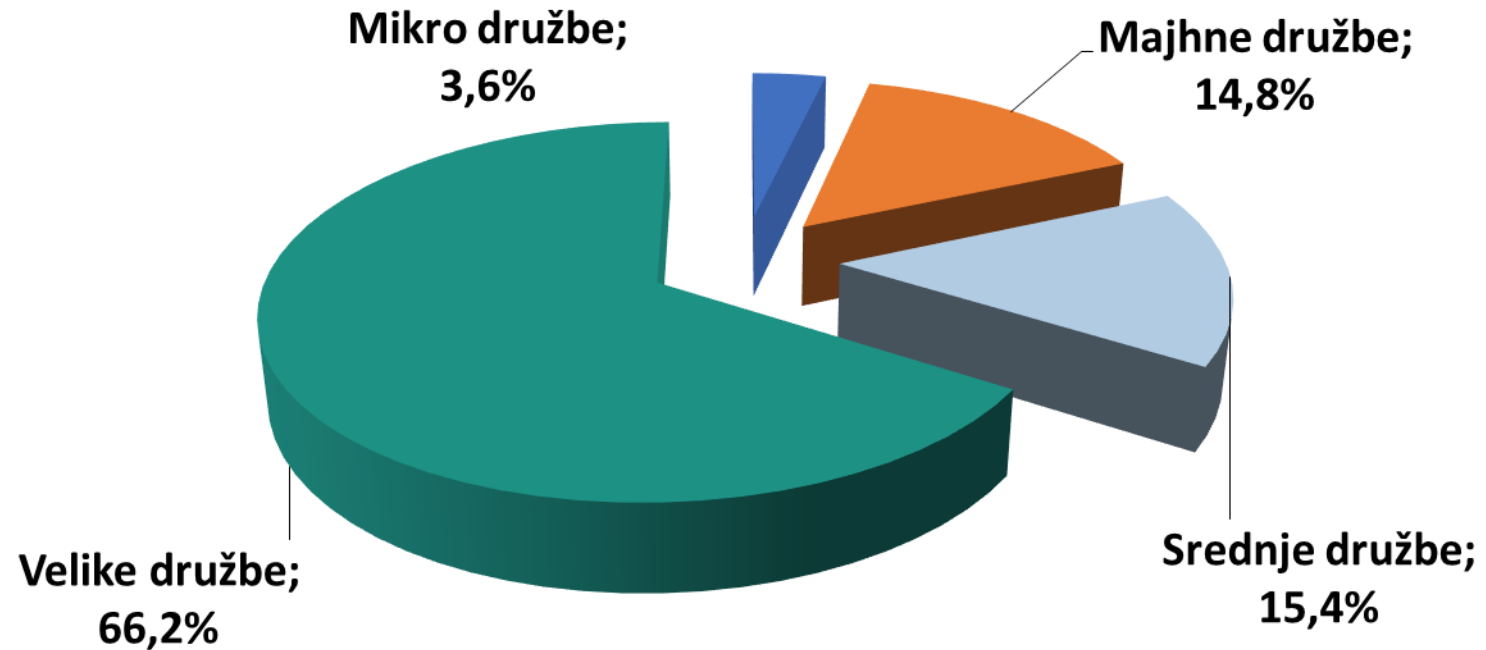
rast neto čistega
dobička



poslovanje vseh
velikostnih skupin
družb

Postavke poslovnega izida (zneski v mio EUR)	Po velikosti LP 2022									
	mikro		mala		srednja		velika		Skupaj	
	Število	Ind. 22/21	Število	Ind. 22/21	Število	Ind. 22/21	Število	Ind. 22/21	Število	Ind. 22/21
Število družb	58.430		9.904		1.208		529		70.071	
Število zaposlenih	93.204	111	150.801	104	99.670	103	191.875	101	535.551	104
Prihodki	11.681	130	30.225	117	24.923	119	80.152	126	146.982	123
Odhodki	10.903	130	28.274	117	23.569	119	76.974	128	139.721	124
Neto celotni dobiček	778	131	1.951	115	1.355	117	3.178	96	7.262	107
Čisti dobiček	1.013	122	1.773	117	1.275	116	3.260	108	7.321	113
Čista izguba	376	106	153	138	153	106	555	293	1.236	155
Neto čisti dobiček	637	134	1.621	115	1.122	117	2.706	95	6.085	107

Gospodarske družbe v 2022 – prihodki na tujem trgu glede na velikost

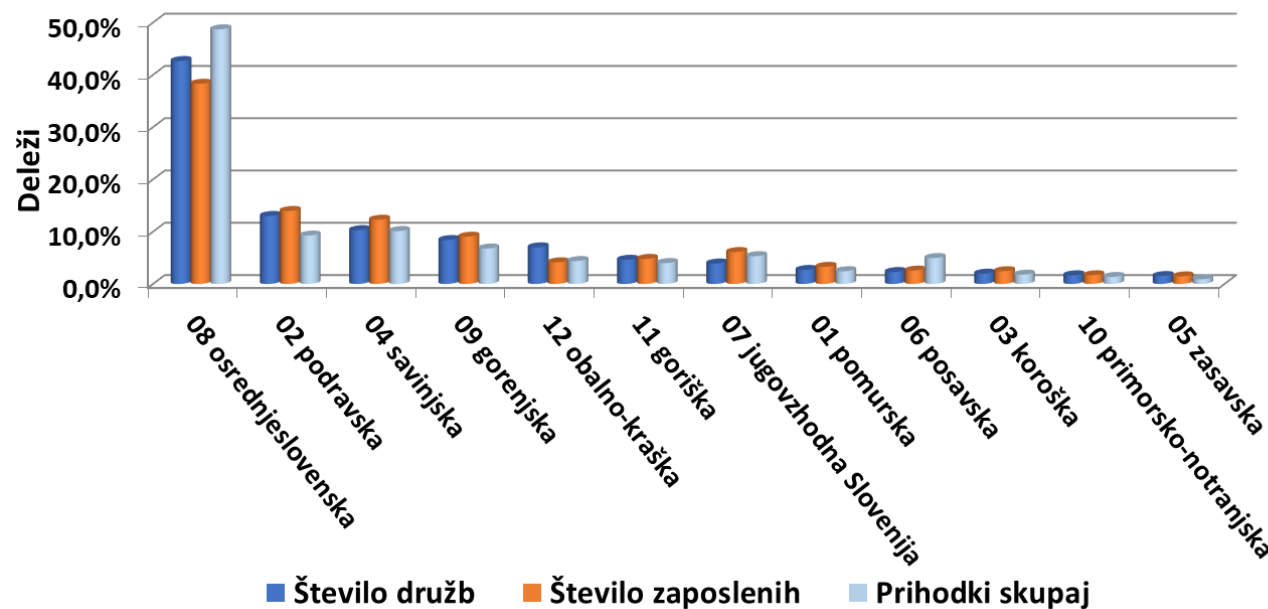


Gospodarske družbe v letu 2022 – po regijah

REGIJE	Neto čisti dobiček (v tisoč EUR)		Indeks 2022/2021
	2022	2021	
01 pomurska	117.695	117.409	100
02 podravska	550.307	438.175	126
03 koroška	115.375	100.287	115
04 savinjska	656.226	608.193	108
05 zasavska	89.233	63.450	141
06 posavska	142.912	175.513	81
07 jugovzhodna Slovenija	761.326	534.437	142
08 osrednjeslovenska	2.506.300	2.650.357	95
09 gorenjska	579.629	422.306	137
10 primorsko-notranjska	90.259	75.263	120
11 goriška	211.762	272.773	78
12 obalno-kraška	264.244	216.246	122
SKUPAJ	6.085.268	5.674.409	107

+

poslovanje družb v vseh regijah, najvišja rast neto čistega dobička v jugovzhodni Sloveniji, zasavski in gorenjski regiji



Pomembnejše postavke poslovanja družb po letih

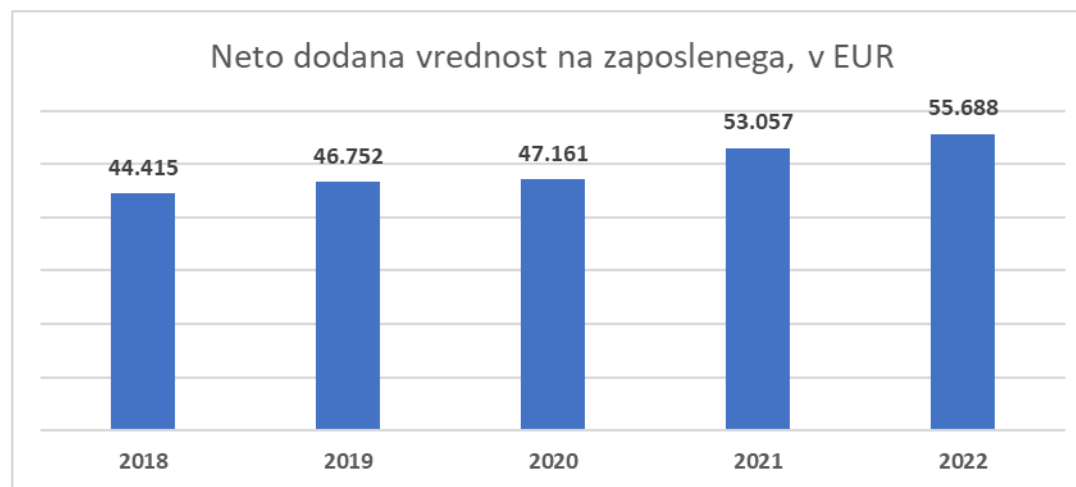
POSTAVKE POSLOVNEGA IZIDA	Znesek v tisoč EUR				
	2018	2019	2020	2021	2022
Število družb, ki so predložile letno poročilo	66.749	67.178	68.125	69.076	70.071
Število zaposlenih	503.326	519.505	509.700	522.492	535.551
Prihodki	100.853.959	103.892.449	97.522.163	120.336.855	146.982.167
Odhodki	95.922.596	98.452.119	93.927.948	113.534.679	139.720.619
EBIT (dobiček/izguba iz poslovanja)	4.634.696	4.925.311	3.905.857	6.354.161	6.673.839
EBITDA	8.782.386	9.664.701	9.063.156	11.474.669	11.940.603
Neto dodana vrednost	22.355.427	24.288.057	24.038.122	27.721.995	29.823.639
Davek iz dobička	752.081	792.135	798.772	1.099.334	1.175.196
Odloženi davki	-17.442	23.399	-10.472	2.229	1.085
Neto čisti dobiček/izguba	4.196.724	4.624.796	2.805.916	5.700.612	6.085.268

Gospodarske družbe v 2022 – pomembnejši kazalniki

10,1 %
čista donosnost
kapitala

5,0 %
rast neto dodane
vrednosti na
zaposlenega glede
na leto 2021

Kazalniki	2018	2019	2020	2021	2022
Delež kapitala v virih sredstev, v %	48,6	48,8	49,9	49,5	48,9
Celotna gospodarnost	1,05	1,06	1,04	1,06	1,05
Čista donosnost kapitala	0,091	0,094	0,054	0,103	0,101
Neto dodana vrednost na zaposlenega, v EUR	44.415	46.752	47.161	53.057	55.688
Povprečna mesečna plača na zaposlenega, v EUR	1.652	1.714	1.774	1.901	2.034

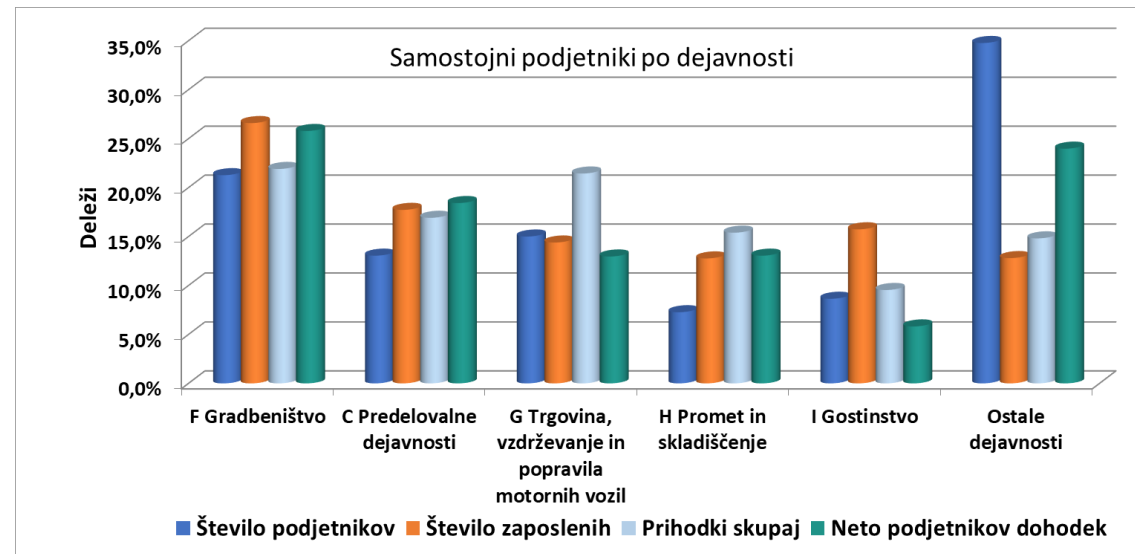


Poslovanje samostojnih podjetnikov v letu 2022

19 %
rast prihodkov

7 %
rast neto
podjetnikovega
dohodka

Postavke poslovnega izida (zneski v mio EUR)	Letno poročilo		Indeks 2022/2021
	2022	2021	
Število samostojnih podjetnikov	48.940		
Število zaposlenih	40.378	38.455	105
Prihodki	6.054,0	5.074,6	119
Odhodki	5.621,5	4.668,7	120
Podjetnikov dohodek	490,2	445,5	110
Negativni poslovni izid	57,7	39,7	146
Neto podjetnikov dohodek	432,5	405,9	107



Samostojni podjetniki v 2022 – prihodki in neto rezultat po dejavnostih

30 %

rast prihodkov v
gostinstvu

22 %

rast prihodkov v
gradbeništvu



poslovanje (neto
podjetnikov
dohodek) v vseh
dejavnostih

PODROČJA DEJAVNOSTI (zneski v tisoč EUR)	Prihodki skupaj		Neto podjetnikov dohodek		
	2022	indeks 2022/2021	2022	2021	indeks 2022/2021
SKUPAJ	6.054.021	119	432.523	405.880	107
A Kmetijstvo in lov, gozdarstvo, ribištvo	87.666	117	4.576	4.102	112
B Rudarstvo	8.998	115	502	613	82
C Predelovalne dejavnosti	1.024.032	115	79.671	73.245	109
D Oskrba z električno energijo, plinom in paro	12.828	120	1.062	700	152
E Oskrba z vodo, ravnanje z odplakami in odpadki, saniranje okolja	3.152	120	393	407	97
F Gradbeništvo	1.326.105	122	111.507	91.543	122
G Trgovina, vzdrževanje in popravila motornih vozil	1.297.716	118	56.065	57.147	98
H Promet in skladiščenje	931.909	120	56.417	43.657	129
I Gostinstvo	577.510	130	25.159	31.592	80
J Informacijske in komunikacijske dejavnosti	50.866	113	4.392	7.659	57
K Finančne in zavarovalniške dejavnosti	17.081	114	2.759	1.531	180
L Poslovanje z nepremičninami	23.644	106	3.630	3.023	120
M Strokovne, znanstvene in tehnične dejavnosti	274.756	113	37.891	37.975	100
N Druge raznovrstne poslovne dejavnosti	139.567	128	15.100	14.021	108
O Dejavnost javne uprave in obrambe, dej. obvezne socialne varnosti	916	107	48	94	51
P Izobraževanje	38.194	117	5.745	6.771	85
Q Zdravstvo in socialno varstvo	26.924	115	5.797	5.078	114
R Kulturne, razvedrilne in rekreacijske dejavnosti	44.747	136	5.783	5.420	107
S Druge dejavnosti	167.404	108	16.026	21.303	75
T Dejavnost gosp. z zaposlenim hišnim osebjem, proiz. za lastno rabo	7	-	-2	-1	141



Gospodarske družbe in samostojni podjetniki v letu 2022 - primerjava

+
povečanje vseh
postavk
poslovnega
izida

Postavke poslovnega izida (zneski v mio EUR)	Gospodarske družbe		Samostojni podjetniki		SP v primerjavi z GD, v %
	2022	Indeks 2022/2021*	2022	Indeks 2022/2021*	
Število subjektov	70.071	-	48.940	-	70
Število zaposlenih (na podlagi delovnih ur)	535.551	104	40.378	105	8
Prihodki	146.982	123	6.054	119	4
Prihodki na tujem trgu	64.127	126	734	126	1
Odhodki	139.721	124	5.621	120	4
Neto dodana vrednost	29.824	108	1.645	112	6
Neto dodana vrednost na zaposlenega, v EUR**	55.688	104	18.413	110	33
Neto čisti dobiček oz. neto podjetnikov dohodek	6.085	107	433	107	7
Delež kapitala v obveznostih do virov sredstev, v %	48,9	99	56,4	99	-

* Podatki za leto 2021 so iz letnih poročil, predloženih za leto 2022.

** Za samostojne podjetnike je podatek izračunan na nosilca dejavnosti (samostojnega podjetnika) in njegove zaposlene.

Tekoči podatki o podjetništvu in likvidnosti v letu 2023

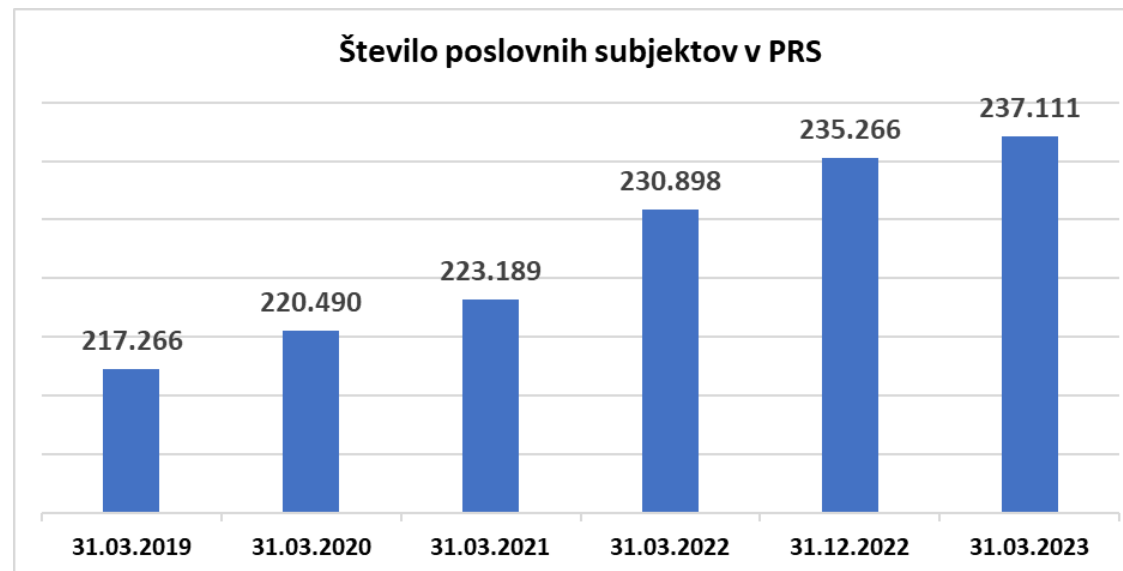
Poslovni register
Slovenije

0,8 %
rast števila
poslovnih subjektov
v PRS (31.3.2023 /
31.12.2022)



razmerje med
novimi vpisi in
izbrisi GD in SP
(jan.– marec 2023)

1 Podjetniška klima v letu 2023



Gospodarske družbe

Obdobje	Nov vpis	Izbris	Razlika v št.	Razlika v %
jan-marec 2022	1.068	657	411	162,6
2022	3.778	2.781	997	135,9
jan-marec 2023	1.166	727	439	160,4

Samostojni podjetniki

Obdobje	Nov vpis	Izbris	Razlika v št.	Razlika v %
jan-marec 2022	5.071	3.307	1.764	153,3
2022	19.267	13.710	5.557	140,5
jan-marec 2023	5.140	3.751	1.389	137,0

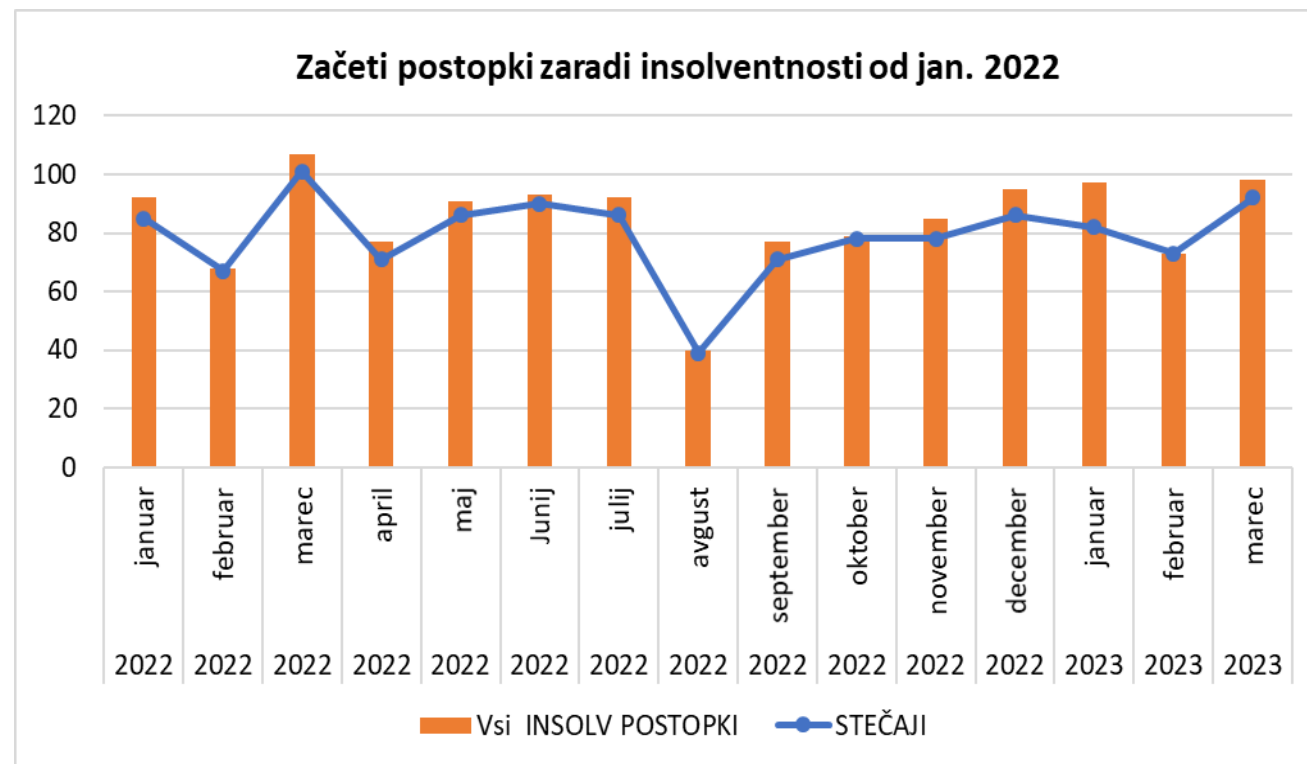
Tekoči podatki o podjetništvu in likvidnosti v letu 2023

Število začetih insolventnih dogodkov

Dinamika enaka kot v primerljivem obdobju lani (največ v gradbeništvu in gostinstvu)

2 Insolventnost

Insolventni postopki	število
jan-marec 2022	267
jan-marec 2023	268



Tekoči podatki o podjetništvu in likvidnosti v letu 2023

4,1 %

rast prejemkov
pravnih oseb

5,6 %

rast prejemkov
samostojnih
podjetnikov in
drugih fizičnih oseb

3 Prejemki na transakcijske račune pri ponudnikih plačilnih storitev v Sloveniji

Pravne osebe	Znesek v tisoč EUR	Samostojni podjetniki in druge fizične osebe	Znesek v tisoč EUR
jan-marec 2022	84.531.967	jan-marec 2022	2.619.152
jan-marec 2023	87.960.628	jan-marec 2023	2.765.904



Tekoči podatki o podjetništvu in likvidnosti v letu 2023

Povprečni dnevni zneski neporavnanih obvez. (primerjava jan.-marec):

Pravne osebe:
118 mio EUR
(- 9 %)

SP in druge fizične osebe:
med 27 in 29 mio EUR
(+ 4 %)

4 Zadolženost

Pravne osebe

Meseci	Število pravnih oseb z dospelimi neporavnanimi obveznostmi			Povprečni dnevni znesek dospelih neporavnanih obveznosti (v 000 EUR)		
	2023	2022	2021	2023	2022	2021
Januar	2.481	2.650	2.383	118.610	131.899	128.591
Februar	2.511	2.622	2.239	118.426	129.784	119.785
Marec	2.553	2.755	2.427	118.894	129.155	121.168
April		2.598	2.452		133.192	120.194
Maj		2.639	2.781		133.409	125.352
Junij		2.692	2.719		132.961	122.720
Julij		2.590	2.703		135.565	130.456
Avgust		2.606	2.598		140.419	131.309
September		2.544	2.858		135.489	138.624
Oktober		2.476	2.724		122.767	133.662
November		2.660	2.789		127.108	134.771
December		2.603	2.848		118.232	132.446

Samostojni podjetniki in druge fizične osebe

Meseci	Št. sp in fizičnih oseb z dospelimi neporavnanimi obveznostmi			Povprečni dnevni znesek dospelih neporavnanih obveznosti (v 000 EUR)		
	2023	2022	2021	2023	2022	2021
Januar	2.845	2.651	2.004	28.529	27.942	19.443
Februar	3.078	2.859	1.737	28.732	26.443	16.242
Marec	3.145	2.991	1.611	27.606	27.114	15.680
April		2.812	2.130		26.744	21.951
Maj		2.970	2.632		27.681	27.592
Junij		2.998	2.532		27.554	27.308
Julij		2.825	2.344		27.980	26.044
Avgust		2.881	2.372		27.682	25.629
September		2.983	2.849		29.447	26.802
Oktober		3.123	2.803		29.339	28.722
November		3.247	2.774		30.414	28.347
December		2.962	2.802		29.687	28.421



**NOVI
FINANČNI
PODATKI**
že v bonitetnih
storitvah AJPES

Bodite na varni strani in
preverite svoje poslovne partnerje.

Podatki LP 2022 v bonitetnih storitvah AJPES – 10. 5. 2023

Sbon
AJPES

eSbon
AJPES

Fi=Po
Finančni Pomočnik

proFi=Po
AJPES

- **Nove bonitetne ocene** slovenskih podjetij za leto 2023
- Podatki iz LP 2022 in drugi ažurni podatki o podjetjih in njihovem poslovanju v spletnem orodju **Fi=Po Finančni Pomočnik** in v spletnem servisu **proFi=Po**



Vaša vprašanja?

HVALA ZA POZORNOST!

E: info@ajpes.si T: 01 4774 100

